

## Paro Registrado.

**Septiembre 2021**

### FICHA TERRITORIAL: Comarca Matarraña / Matarranya

Unidad: nº personas

Fuente: Instituto Aragonés de Empleo

#### Por grupo de edad y sexo

	Total	Hombres	Mujeres
16-19	2	1	1
20-24	16	10	6
25-29	10	4	6
30-34	28	12	16
35-39	21	11	10
40-44	32	16	16
45-49	16	6	10
50-54	26	10	16
55-59	33	12	21
60-64	42	21	21
<b>Total</b>	<b>226</b>	<b>103</b>	<b>123</b>

#### Por sector de actividad económica y sexo

CNAE-2009	Total	Hombres	Mujeres
Agricultura, ganadería y pesca	16	12	4
Industria y energía	25	15	10
Construcción	18	15	3
Servicios	155	58	97
Sin empleo anterior	12	3	9
<b>Total</b>	<b>226</b>	<b>103</b>	<b>123</b>

#### Por sección de actividad económica y sexo

CNAE-2009	Total	Hombres	Mujeres
Agricultura, ganadería, silvicultura y pesca	16	12	4
Industria manufacturera	24	14	10
Suministro de agua, actividades de saneamiento, gestión de residuos y descontaminación	1	1	0
Construcción	18	15	3
Comercio al por mayor y al por menor; reparación de vehículos de motor y motocicletas	24	8	16
Transporte y almacenamiento	4	2	2
Hostelería	44	14	30
Información y comunicaciones	3	2	1
Actividades financieras y de seguros	1	1	0
Actividades profesionales, científicas y técnicas	4	0	4
Actividades administrativas y servicios auxiliares	17	10	7
Administración Pública y defensa; Seguridad Social obligatoria	25	13	12
Educación	9	2	7
Actividades sanitarias y de servicios sociales	11	4	7
Actividades artísticas, recreativas y de entretenimiento	5	1	4
Otros servicios	2	0	2
Actividades de los hogares como empleadores de personal doméstico; actividades de los hogares como productores de bienes y servicios para uso propio	5	1	4
Actividades de organizaciones y organismos extraterritoriales	1	0	1
Sin clasificar	12	3	9
<b>Total</b>	<b>226</b>	<b>103</b>	<b>123</b>

La actividad económica indica aquélla en la que el parado realizó su último trabajo, según la Clasificación Nacional de Actividades Económicas de 2009 (CNAE-2009)

## Paro Registrado.

**Septiembre 2021**

FICHA TERRITORIAL: **Comarca Matarraña / Matarranya**

Unidad: nº personas

Fuente: Instituto Aragonés de Empleo

### Por nivel de formación y sexo

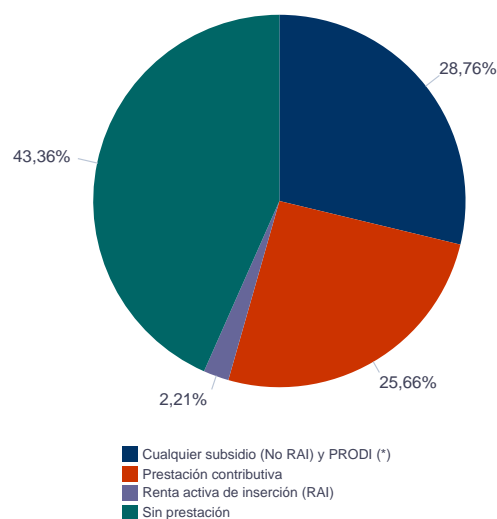
		Total	Hombres	Mujeres
<b>Educación primaria</b>	Educación Primaria o inferior	74	42	32
		<b>74</b>	<b>42</b>	<b>32</b>
<b>Primera etapa de educación secundaria</b>	Primera etapa de educación secundaria	90	40	50
		<b>90</b>	<b>40</b>	<b>50</b>
<b>Segunda etapa de educación secundaria</b>	Bachillerato	13	4	9
	Enseñanza media de formación profesional	12	6	6
		<b>25</b>	<b>10</b>	<b>15</b>
<b>Enseñanza superior</b>	Enseñanza superior de formación profesional	14	5	9
	Enseñanza superior universitaria	23	6	17
		<b>37</b>	<b>11</b>	<b>26</b>
<b>Total</b>		<b>226</b>	<b>103</b>	<b>123</b>

NOTA: La tabla de nivel de formación se basa en la Clasificación Nacional de Educación 2000 (INE). Se ha seleccionado el nivel educativo más alto adquirido por el demandante parado.

### Por tipo de prestación y sexo

	Total	Hombres	Mujeres
Sin prestación	98	35	63
Prestación contributiva	58	34	24
Cualquier subsidio (No RAI) y PRODI (*)	65	32	33
Renta activa de inserción (RAI)	5	2	3
<b>Total</b>	<b>226</b>	<b>103</b>	<b>123</b>

(\*) PRODI= Programa temporal de protección por desempleo e inserción, RAI = Renta activa de inserción.



## Paro Registrado.

**Septiembre 2021**

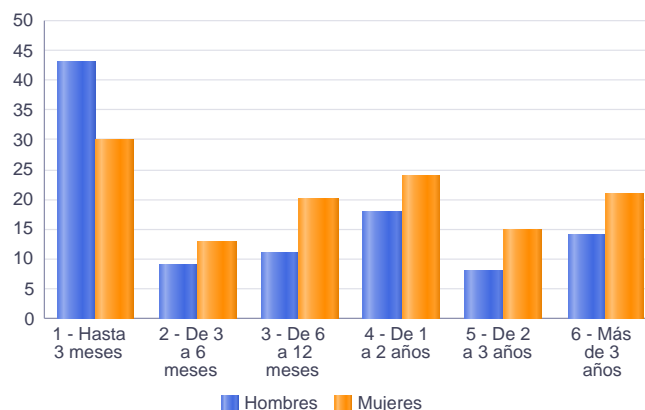
FICHA TERRITORIAL: **Comarca Matarraña / Matarranya**

Unidad: nº personas

Fuente: Instituto Aragonés de Empleo

### Por tiempo en situación laboral como desempleado y sexo

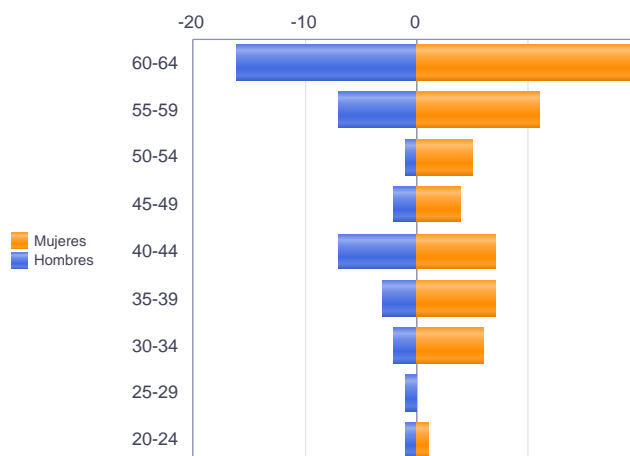
		Total	Hombres	Mujeres
<b>Corta Duración</b>	Hasta 3 meses	73	43	30
	De 3 a 6 meses	22	9	13
	De 6 a 12 meses	31	11	20
		<b>126</b>	<b>63</b>	<b>63</b>
<b>Larga Duración</b>	De 1 a 2 años	42	18	24
	De 2 a 3 años	23	8	15
	Más de 3 años	35	14	21
		<b>100</b>	<b>40</b>	<b>60</b>
<b>Total</b>		<b>226</b>	<b>103</b>	<b>123</b>



### Parados de larga duración\* por grupo de edad y sexo

	Total	Hombres	Mujeres
20-24	2	1	1
25-29	1	1	0
30-34	8	2	6
35-39	10	3	7
40-44	14	7	7
45-49	6	2	4
50-54	6	1	5
55-59	18	7	11
60-64	35	16	19
<b>Total</b>	<b>100</b>	<b>40</b>	<b>60</b>

\* Más de 12 meses como desempleado



Piramide por valores Absolutos

## Paro Registrado.

**Septiembre 2021**

FICHA TERRITORIAL: **Comarca Matarraña / Matarranya**

Unidad: nº personas

Fuente: Instituto Aragonés de Empleo

### Por sector de actividad económica, nacionalidad y sexo

	Españoles			Extranjeros comunitarios (UE-27)			Extranjeros no comunitarios		
	Total	Hombres	Mujeres	Total	Hombres	Mujeres	Total	Hombres	Mujeres
Agricultura, ganadería y pesca	6	6	0	4	1	3	6	5	1
Construcción	17	14	3	0	0	0	1	1	0
Industria y energía	23	13	10	1	1	0	1	1	0
Servicios	132	45	87	11	6	5	12	7	5
Sin empleo anterior	6	3	3	1	0	1	5	0	5
<b>Total</b>	<b>184</b>	<b>81</b>	<b>103</b>	<b>17</b>	<b>8</b>	<b>9</b>	<b>25</b>	<b>14</b>	<b>11</b>

### Ranking de ocupaciones más solicitadas por los demandantes parados, por sexo

Cod. Ocupación	Ocupación	Total	Hombres	Mujeres
96011029	Peones de obras publicas, en general	55	41	14
95121019	Peones de horticultura, jardinería	55	34	21
92101050	Personal de limpieza o limpiadores en general	52	5	47
52201079	Dependientes de comercio, en general	46	5	41
96021013	Peones de la construcción de edificios	35	34	1
51201049	Camareros, en general	34	15	19
43091029	Empleados administrativos, en general	30	4	26
97001104	Peones de la industria manufacturera, en general	28	16	12
95111016	Peones agrícolas, en general	28	20	8
51101026	Cocineros, en general	26	7	19
71211015	Albañiles	19	18	1
95431028	Peones forestales	18	15	3
97001010	Embaladores-empaquetadores-etiquetadores, a mano	16	5	11
93101024	Pinches de cocina	14	2	12
97001056	Peones de la industria de la alimentación, bebidas y tabaco	13	6	7
92101027	Camareros de pisos (hostelería)	12	0	12
57101013	Asistentes domiciliarios	12	0	12
84121035	Conductores de furgonetas, hasta 3,5 t.	11	10	1
44221010	Recepcionistas de hotel	10	3	7
98111024	Mozos de carga y descarga, almacén y/o mercado de abastos	10	9	1

NOTA: Cada demandante puede solicitar hasta 6 ocupaciones.